

АВТОНОМНАЯ НЕКОММЕРЧЕСКАЯ ОРГАНИЗАЦИЯ
ВЫСШЕГО ОБРАЗОВАНИЯ
«СЕВЕРО-КАВКАЗСКИЙ СОЦИАЛЬНЫЙ ИНСТИТУТ»



Декан экономического факультета
Н.В. Снегирева


ПРОГРАММА УЧЕБНОЙ И ПРОИЗВОДСТВЕННОЙ ПРАКТИКИ


Профессиональный модуль (ПМ.04) «Составление и использование бухгалтерской (финансовой) отчетности» (СИБФО)


Специальность 38.02.01 Экономика и бухгалтерский учет (по отраслям)


Квалификация выпускника – Бухгалтер

Форма обучения – очная

Разработана
канд. экон. наук, доцент кафедры финансов,
налогов и бухгалтерского учета
 Н.В. Снегирева

Согласована
зав. выпускающей кафедры финансов,
налогов и бухгалтерского учета
 Н.В. Снегирева

Рекомендована
на заседании кафедры ФНБУ
протокол № 9
от 20» мая 2021 г.
Зав. кафедрой  Н.В. Снегирева

Одобрена
на заседании учебно-методической
комиссии экономического факультета
от 20» мая 2021 г.
протокол № 9
Председатель УМК  Н.В. Снегирева

Ставрополь, 2021

1. ЦЕЛИ ПРАКТИКИ

Учебная и производственная практика является обязательным условием подготовки специалистов среднего звена по специальности 38.02.01 «Экономика и бухгалтерский учет (по отраслям)».

Цели учебной и производственной практики:

- формирование общих и профессиональных компетенций;
- приобретение необходимых умений и опыта практической работы по специальности.

2. ЗАДАЧИ ПРАКТИКИ

Задачи учебной и производственной практики:

- закрепление и систематизация теоретических знаний студентов;
- систематизация, обобщение и анализ материалов, необходимых для написания отчета по практике;
- обработка информации с помощью использования новых информационных технологий и прикладных программ;
- анализ и интерпретация полученных результатов.

3. МЕСТО ПРАКТИКИ В СТРУКТУРЕ ООП

Учебная и производственная практика является обязательной частью реализации программы подготовки специалистов среднего звена по специальности 38.02.01 Экономика и бухгалтерский учет (по отраслям). Практика входит в ПМ.04 «Составление и использование бухгалтерской (финансовой) отчетности».

Организация Учебной и производственной практики на всех ее этапах направлена на:

- выполнение государственных требований, предъявляемых к организации практики в соответствии с присваиваемой квалификацией;
- обеспечение непрерывности и последовательности овладения студентами профессиональными навыками в соответствии с требованиями, предъявляемыми к уровню подготовки специалистов среднего звена.

Для прохождения Учебной и производственной практики студенты должны:

иметь практический опыт:

- составления бухгалтерской отчетности и использовании ее для анализа финансового состояния организации;
 - составления налоговых деклараций, отчетов по страховым взносам во внебюджетные фонды и форм статистической отчетности, входящих в бухгалтерскую отчетность, в установленные законодательством сроки; участия в счетной проверке бухгалтерской отчетности; анализе информации о финансовом положении организации, ее платежеспособности и доходности; применении налоговых льгот;
 - разработки учетной политики в целях налогообложения;
 - составлении бухгалтерской (финансовой) отчетности по Международным стандартам финансовой отчетности;
- уметь:
- использовать методы финансового анализа информации, содержащейся в бухгалтерской (финансовой) отчетности, устанавливать причинно- следственные связи изменений, произошедших за отчетный период, оценивать потенциальные риски и возможности экономического субъекта в обозримом будущем;
 - определять источники, содержащие наиболее полную и достоверную информацию о работе объекта внутреннего контроля;
 - выбирать генеральную совокупность из регистров учетных и отчетных данных, применять при ее обработке наиболее рациональные способы выборки, формировать выборку, к которой будут применяться контрольные и аналитические процедуры;
 - применять методы внутреннего контроля (интервью, пересчет, обследование, аналитические процедуры, выборка);
 - выявлять и оценивать риски объекта внутреннего контроля и риски собственных ошибок;
 - оценивать соответствие производимых хозяйственных операций и эффективность использования активов правовой и нормативной базе;
 - формировать информационную базу, отражающую ход устранения выявленных контрольными процедурами недостатков;
 - анализировать налоговое законодательство, типичные ошибки налогоплательщиков, практику применения законодательства налоговыми органами, арбитражными судами;
 - определять объем работ по финансовому анализу, потребность в трудовых, финансовых и материально- технических ресурсах;
 - определять источники информации для проведения анализа финансового состояния экономического субъекта;

- планировать программы и сроки проведения финансового анализа экономического субъекта и осуществлять контроль их соблюдения, определять состав и формат аналитических отчетов;
 - распределять объем работ по проведению финансового анализа между работниками (группами работников);
 - проверять качество аналитической информации, полученной в процессе проведения финансового анализа, и выполнять процедуры по ее обобщению;
 - формировать аналитические отчеты и представлять их заинтересованным пользователям;
 - координировать взаимодействие работников экономического субъекта в процессе проведения финансового анализа;
 - оценивать и анализировать финансовый потенциал, ликвидность и платежеспособность, финансовую устойчивость, прибыльность и рентабельность, инвестиционную привлекательность экономического субъекта;
 - формировать обоснованные выводы по результатам информации, полученной в процессе проведения финансового анализа экономического субъекта;
 - разрабатывать финансовые программы развития экономического субъекта, инвестиционную, кредитную и валютную политику экономического субъекта;
 - применять результаты финансового анализа экономического субъекта для целей бюджетирования и управления денежными потоками;
 - составлять прогнозные сметы и бюджеты, платежные календари, кассовые планы, обеспечивать составление финансовой части бизнес-планов, расчетов по привлечению кредитов и займов, проспектов эмиссий ценных бумаг экономического субъекта;
 - вырабатывать сбалансированные решения по корректировке стратегии и тактики в области финансовой политики экономического субъекта, вносить соответствующие изменения в финансовые планы (сметы, бюджеты, бизнес-планы);
 - отражать нарастающим итогом на счетах бухгалтерского учета имущественное и финансовое положение организации;
 - определять результаты хозяйственной деятельности за отчетный период;
 - закрывать бухгалтерские регистры и заполнять формы бухгалтерской отчетности в установленные законодательством сроки;
 - устанавливать идентичность показателей бухгалтерских отчетов;
 - осваивать новые формы бухгалтерской отчетности! адаптировать бухгалтерскую (финансовую) отчетность Российской Федерации к Международным стандартам финансовой отчетности;
- знать:
- законодательство Российской Федерации о бухгалтерском учете, о налогах и сборах, консолидированной финансовой отчетности, аудиторской деятельности, архивном деле, в области социального и медицинского страхования, пенсионного обеспечения;
 - гражданское, таможенное, трудовое, валютное, бюджетное законодательство Российской Федерации, законодательство о противодействии коррупции и коммерческому подкупу, легализации (отмыванию) доходов, полученных преступным путем, и финансированию терроризма, законодательство о порядке изъятия бухгалтерских документов, об ответственности за непредставление или представление недостоверной отчетности;
 - определение бухгалтерской отчетности как информации о финансовом положении экономического субъекта на отчетную дату, финансовом результате его деятельности и движении денежных средств за отчетный период;
 - теоретические основы внутреннего контроля совершаемых фактов хозяйственной жизни и составления бухгалтерской (финансовой) отчетности;
 - механизм отражения нарастающим итогом на счетах бухгалтерского учета данных за отчетный период;
 - методы обобщения информации о хозяйственных операциях организации за отчетный период;
 - порядок составления шахматной таблицы и оборотно- сальдовой ведомости;
 - методы определения результатов хозяйственной деятельности за отчетный период;
 - требования к бухгалтерской отчетности организации; состав и содержание форм бухгалтерской отчетности; бухгалтерский баланс, отчет о финансовых результатах как основные формы бухгалтерской отчетности;
 - методы группировки и перенесения обобщенной учетной информации из оборотно-сальдовой ведомости в формы бухгалтерской отчетности;
 - процедуру составления приложений к бухгалтерскому балансу и отчету о финансовых результатах;
 - порядок отражения изменений в учетной политике в целях бухгалтерского учета;

- порядок организации получения аудиторского заключения в случае необходимости;
- сроки представления бухгалтерской отчетности; правила внесения исправлений в бухгалтерскую отчетность в случае выявления неправильного отражения хозяйственных операций;
- формы налоговых деклараций по налогам и сборам в бюджет и инструкции по их заполнению;
- форму отчетов по страховым взносам в ФНС России и государственные внебюджетные фонды и инструкцию по ее заполнению;
- форму статистической отчетности и инструкцию по ее заполнению;
- сроки представления налоговых деклараций в государственные налоговые органы, внебюджетные фонды и государственные органы статистики;
- содержание новых форм налоговых деклараций по налогам и сборам и новых инструкций по их заполнению;
- порядок регистрации и перерегистрации организации в налоговых органах, внебюджетных фондах и статистических органах;
- методы финансового анализа;
- виды и приемы финансового анализа;
- процедуры анализа бухгалтерского баланса:
- порядок общей оценки структуры активов и
- источников их формирования по показателям баланса;
- порядок определения результатов общей оценки структуры активов и их источников по показателям баланса;
- процедуры анализа ликвидности бухгалтерского баланса;
- порядок расчета финансовых коэффициентов для оценки платежеспособности;
- состав критериев оценки несостоятельности (банкротства) организации;
- процедуры анализа показателей финансовой устойчивости;
- процедуры анализа отчета о финансовых результатах; принципы и методы общей оценки деловой активности организации;
- технологию расчета и анализа финансового цикла; процедуры анализа уровня и динамики финансовых результатов по показателям отчетности;
- процедуры анализа влияния факторов на прибыль; основы финансового менеджмента, методические документы по финансовому анализу, методические документы по бюджетированию и управлению денежными потоками;
- международные стандарты финансовой отчетности (МСФО) и Директивы Европейского Сообщества о консолидированной отчетности.

Предшествующие дисциплины (курсы, модули, практики)	Последующие дисциплины (курсы, модули, практики)
Основы бухгалтерского учета	Производственная практика (преддипломная)
Технология составления бухгалтерской (финансовой) отчетности	

4. ФОРМЫ И СПОСОБЫ ПРОВЕДЕНИЯ ПРАКТИКИ

Учебная и производственная практика по модулю ПМ.04 «Составление и использование бухгалтерской (финансовой) отчетности» проводится путем выделения в календарном графике непрерывного периода учебного времени для ее проведения.

Практика должна проводиться в организациях, направление деятельности которых соответствует профилю подготовки обучающихся.

Учебная и производственная практика по модулю ПМ.04 «Составление и использование бухгалтерской (финансовой) отчетности» проводится в виде ознакомительной деятельности с объектом практики по следующим направлениям: Технология составления бухгалтерской отчетности, Основы анализа бухгалтерской отчетности.

По способу проведения Учебная и производственная практика по модулю ПМ.04 «Составление и использование бухгалтерской (финансовой) отчетности» является стационарной и выездной.

Формы проведения практики для инвалидов и лиц с ограниченными возможностями здоровья могут быть установлены с учетом особенностей их психофизического развития, индивидуальных возможностей и состояния здоровья.

5. МЕСТО И ВРЕМЯ ПРОВЕДЕНИЯ ПРАКТИКИ

Объектом Учебной и производственной практики по модулю ПМ.04 «Составление и использование бухгалтерской (финансовой) отчетности» должна быть профильная организация, деятельность которой соответствует профессиональным компетенциям, осваиваемым в рамках ООП.

Сроки прохождения Учебной и производственной практики по модулю ПМ.04 «Составление и использование бухгалтерской (финансовой) отчетности» и ее продолжительность определяются учебным планом, календарным учебным графиком на основе требований ФГОС по специальности 38.02.01 Экономика и бухгалтерский учет (по отраслям).

Учебная и производственная практика ПМ.04 «Составление и использование бухгалтерской (финансовой) отчетности» проводится по учебному плану очной формы обучения в 2 семестре для обучающихся на базе среднего общего образования и в 4 семестре для обучающихся на базе основного общего образования. Продолжительность практики составляет 72 академических часов.

Перед направлением на практику студент получает на кафедре финансов, налогов и бухгалтерского учета задание, адресованное руководителю подразделения, предприятия – базы практики. Студентам разрешается проходить практику в организациях по своему выбору. В этом случае место практики должно быть заблаговременно согласовано с руководителем практики от АНО ВО СКСИ и не позднее чем за 30 дней до начала практики студенты представляют на кафедру договор за подписью руководителя организации о своем согласии принять на практику студента. Пример договора об организации практики приведен в Положении о практике (СМК П 02-06).

6. ПЛАНИРУЕМЫЕ РЕЗУЛЬТАТЫ ОБУЧЕНИЯ ПРИ ПРОХОЖДЕНИИ ПРАКТИКИ

В результате прохождения данной практики студент должен приобрести следующие практические навыки, умения, компетенции:

Формируемые компетенции (код компетенции, уровень)	Планируемые результаты обучения на данном этапе формирования компетенции
ОК 01. Выбирать способы решения задач профессиональной деятельности применительно к различным контекстам;	<i>иметь практический опыт:</i> – составления бухгалтерской отчетности и использования ее для анализа финансового состояния организации;
ОК 02. Осуществлять поиск, анализ и интерпретацию информации, необходимой для выполнения задач профессиональной деятельности;	– составления налоговых деклараций, отчетов по страховым взносам во внебюджетные фонды и форм статистической отчетности, входящих в бухгалтерскую отчетность, в установленные законодательством сроки; участия в счетной проверке бухгалтерской отчетности; анализе информации о финансовом положении организации, ее платежеспособности и доходности; применении налоговых льгот;
ОК 03. Планировать и реализовывать собственное профессиональное и личностное развитие;	– разработки учетной политики в целях налогообложения;
ОК 04. Работать в коллективе и команде, эффективно взаимодействовать с коллегами, руководством, клиентами;	– составлении бухгалтерской (финансовой) отчетности по Международным стандартам финансовой отчетности;
ОК 05. Осуществлять устную и письменную коммуникацию на государственном языке Российской Федерации с учетом особенностей социального и культурного контекста;	<i>уметь:</i> – использовать методы финансового анализа информации, содержащейся в бухгалтерской (финансовой) отчетности, устанавливать причинно-следственные связи изменений, произошедших за отчетный период, оценивать потенциальные риски и возможности экономического субъекта в обозримом будущем,
ОК 06. Проявлять гражданско-патриотическую позицию, демонстрировать осознанное поведение на основе традиционных общечеловеческих ценностей;	– определять источники, содержащие наиболее полную и достоверную информацию о работе объекта внутреннего контроля;
ОК 07. Содействовать сохранению окружающей среды, ресурсосбережению, эффективно действовать в чрезвычайных ситуациях;	– выбирать генеральную совокупность из регистров учетных и отчетных данных, применять при ее обработке наиболее рациональные способы выборки, формировать выборку, к которой будут применяться контрольные и аналитические процедуры;
ОК 08. Использовать средства физической культуры для сохранения и укрепления здоровья в процессе профессиональной деятельности и поддержания необходимого уровня физической подготовленности;	– применять методы внутреннего контроля (интервью, пересчет, обследование,
ОК 09. Использовать информационные технологии в профессиональной деятельности;	
ОК 10. Пользоваться профессиональной документацией на государственном и иностранном языках;	
ОК 11. Использовать знания по финансовой грамотности, планировать предпринимательскую деятельность в профессиональной сфере.	
ПК 4.1. Отражать нарастающим итогом на счетах бухгалтерского учета имущественное и финансовое положение организации, определять результаты хозяйственной деятельности за отчетный период.	
ПК 4.2. Составлять формы бухгалтерской (финансовой) отчетности в установленные законодательством сроки.	

<p>ПК 4.3. Составлять (отчеты) и налоговые декларации по налогам и сборам в бюджет, учитывая отмененный единый социальный налог (ЕСН), отчеты по страховым взносам в государственные внебюджетные фонды, а также формы статистической отчетности в установленные законодательством сроки.</p>	<p>аналитические процедуры, выборка);</p> <ul style="list-style-type: none"> – выявлять и оценивать риски объекта внутреннего контроля и риски собственных ошибок; – оценивать соответствие производимых хозяйственных операций и эффективность использования активов правовой и нормативной базе;
<p>ПК 4.4. Проводить контроль и анализ информации об активах и финансовом положении организации, ее платежеспособности и доходности.</p>	<ul style="list-style-type: none"> – формировать информационную базу, отражающую ход устранения выявленных контрольными процедурами недостатков;
<p>ПК 4.5. Принимать участие в составлении бизнес-плана</p>	
<p>ПК 4.6. Анализировать финансово-хозяйственную деятельность, осуществлять анализ информации, полученной в ходе проведения контрольных процедур, выявление и оценку рисков</p>	<ul style="list-style-type: none"> – анализировать налоговое законодательство, типичные ошибки налогоплательщиков, практику применения законодательства налоговыми органами, арбитражными судами; – определять объем работ по финансовому анализу, потребность в трудовых, финансовых и материально-технических ресурсах; – определять источники информации для проведения анализа финансового состояния экономического субъекта; – планировать программы и сроки проведения финансового анализа экономического субъекта и осуществлять контроль их соблюдения, определять состав и формат аналитических отчетов; – распределять объем работ по проведению финансового анализа между работниками (группами работников); – проверять качество аналитической информации, полученной в процессе проведения финансового анализа, и выполнять процедуры по ее обобщению; – формировать аналитические отчеты и представлять их заинтересованным пользователям; – координировать взаимодействие работников экономического субъекта в процессе проведения финансового анализа; – оценивать и анализировать финансовый потенциал, ликвидность и платежеспособность, финансовую устойчивость, прибыльность и рентабельность, инвестиционную привлекательность экономического субъекта; – формировать обоснованные выводы по результатам информации, полученной в процессе проведения финансового анализа экономического субъекта; – разрабатывать финансовые программы развития экономического субъекта, инвестиционную, кредитную и валютную политику экономического субъекта; – применять результаты финансового анализа экономического субъекта для целей бюджетирования и управления денежными потоками; – составлять прогнозные сметы и бюджеты, платежные календари, кассовые планы, обеспечивать составление финансовой части бизнес-планов, расчетов по привлечению кредитов и займов, проспектов эмиссий ценных
<p>ПК 4.7. Проводить мониторинг устранения менеджментом выявленных нарушений, недостатков и рисков</p>	

	<p>бумаг экономического субъекта;</p> <ul style="list-style-type: none"> – вырабатывать сбалансированные решения по корректировке стратегии и тактики в области финансовой политики экономического субъекта, вносить соответствующие изменения в финансовые планы (сметы, бюджеты, бизнес-планы); – отражать нарастающим итогом на счетах бухгалтерского учета имущественное и финансовое положение организации; – определять результаты хозяйственной деятельности за отчетный период; – закрывать бухгалтерские регистры и заполнять формы бухгалтерской отчетности в установленные законодательством сроки; – устанавливать идентичность показателей бухгалтерских отчетов; – осваивать новые формы бухгалтерской отчетности! адаптировать бухгалтерскую (финансовую) отчетность Российской Федерации к Международным стандартам финансовой отчетности; <p><i>знать:</i></p> <ul style="list-style-type: none"> – законодательство Российской Федерации о бухгалтерском учете, о налогах и сборах, консолидированной финансовой отчетности, аудиторской деятельности, архивном деле, в области социального и медицинского страхования, пенсионного обеспечения; – гражданское, таможенное, трудовое, валютное, бюджетное законодательство Российской Федерации, законодательство о противодействии коррупции и коммерческому подкупу, легализации (отмыванию) доходов, полученных преступным путем, и финансированию терроризма, законодательство о порядке изъятия бухгалтерских документов, об ответственности за непредставление или представление недостоверной отчетности; – определение бухгалтерской отчетности как информации о финансовом положении экономического субъекта на отчетную дату, финансовом результате его деятельности и движении денежных средств за отчетный период; – теоретические основы внутреннего контроля совершаемых фактов хозяйственной жизни и составления бухгалтерской (финансовой) отчетности; – механизм отражения нарастающим итогом на счетах бухгалтерского учета данных за отчетный период; – методы обобщения информации о хозяйственных операциях организации за отчетный период; – порядок составления шахматной таблицы и оборотно- сальдовой ведомости; – методы определения результатов хозяйственной деятельности за отчетный период; – требования к бухгалтерской отчетности
--	--

	<p>организации; состав и содержание форм бухгалтерской отчетности; бухгалтерский баланс, отчет о финансовых результатах как основные формы бухгалтерской отчетности;</p> <ul style="list-style-type: none"> – методы группировки и перенесения обобщенной учетной информации из оборотно-сальдовой ведомости в формы бухгалтерской отчетности; – процедуру составления приложений к бухгалтерскому балансу и отчету о финансовых результатах; – порядок отражения изменений в учетной политике в целях бухгалтерского учета; – порядок организации получения аудиторского заключения в случае необходимости; – сроки представления бухгалтерской отчетности; правила внесения исправлений в бухгалтерскую отчетность в случае выявления неправильного отражения хозяйственных операций; – формы налоговых деклараций по налогам и сборам в бюджет и инструкции по их заполнению; – форму отчетов по страховым взносам в ФНС России и государственные внебюджетные фонды и инструкцию по ее заполнению; – форму статистической отчетности и инструкцию по ее заполнению; – сроки представления налоговых деклараций в государственные налоговые органы, внебюджетные фонды и государственные органы статистики; – содержание новых форм налоговых деклараций по налогам и сборам и новых инструкций по их заполнению; – порядок регистрации и перерегистрации организации в налоговых органах, внебюджетных фондах и статистических органах; – методы финансового анализа; – виды и приемы финансового анализа; – процедуры анализа бухгалтерского баланса: – порядок общей оценки структуры активов и источников их формирования по показателям баланса; – порядок определения результатов общей оценки структуры активов и их источников по показателям баланса; – процедуры анализа ликвидности бухгалтерского баланса; – порядок расчета финансовых коэффициентов для оценки платежеспособности; – состав критериев оценки несостоятельности (банкротства) организации; – процедуры анализа показателей финансовой устойчивости; – процедуры анализа отчета о финансовых результатах; принципы и методы общей оценки деловой активности организации;
--	--

	<ul style="list-style-type: none"> – технологию расчета и анализа финансового цикла; процедуры анализа уровня и динамики финансовых результатов по показателям отчетности; – процедуры анализа влияния факторов на прибыль; основы финансового менеджмента, методические документы по финансовому анализу, методические документы по бюджетированию и управлению денежными потоками; международные стандарты финансовой отчетности (МСФО) и Директивы Европейского Сообщества о консолидированной отчетности.
--	--

7. СТРУКТУРА И СОДЕРЖАНИЕ ПРАКТИКИ

Общий объем практики составляет 72 академических часа: 36 академических часов – учебная, 36 академических часов – производственная.

Вид промежуточной аттестации обучающихся – дифференцированный зачет.

№ п/п	Разделы (этапы) практики	Виды производственной деятельности на практике, включая самостоятельную работу и объем (в часах)	Формы текущего контроля
1.	Подготовительный этап	<ul style="list-style-type: none"> – инструктаж по технике безопасности (2 час), изучение правил внутреннего распорядка; – вводная лекция (2 час); – подготовка плана практики (2 час). 	Устный опрос, проверка плана практики
2.	Экспериментальный этап	<ul style="list-style-type: none"> – сбор, обработка, анализ и систематизация фактического материала (10 часов); – сбор, обработка, анализ и систематизация нормативных документов (18 часа); – сбор, обработка, анализ и систематизация документации по деятельности организации (10 часов). 	Консультации, устный опрос, контрольные вопросы
3.	Завершающий этап	<ul style="list-style-type: none"> – подготовка документов и материалов по практике (10 часа); – написание отчета по практике (9 часов). 	Подготовка и защита отчета
4.	ИТОГО	72 академических часа.	Диф. зачет

Содержание практики

1. Общая характеристика объекта практики

Дать краткую характеристику:

- организационно-правовой формы организации;
- видам деятельности организации;
- устава организации и штатной численности.

2. Бухгалтерская отчетность

В рамках данного раздела студент должен:

- дать оценку общей характеристики организации: отраслевой принадлежности, производственной и управленческой структуры, организации учета основной и прочей деятельности, порядок формирования учетной политики
- Методы и способы ведения профессиональной деятельности
- ознакомиться с порядком и техникой составления квартальной и годовой бухгалтерской отчетности в установленные законодательством сроки
- Критически оценивать свои индивидуальные способности
- изучить возможности прикладной бухгалтерской программы для автоматизации финансовой отчетности. Усвоить порядок представления и утверждения отчетности
- Правильно анализировать полученную информацию

3. Налоговая отчетность

Здесь студент приобретает опыт:

- принятия участия в составлении налоговых деклараций по налогу на прибыль, НДС, НДФЛ, на имущество, транспортному налогу, земельному налогу или налоговых деклараций по особым режимам налогообложения: ЕНВД, УСН
- Устанавливать идентичность показателей бухгалтерских отчетов

- рассмотрения практику организации налогообложения в условиях компьютерной бухгалтерии

4. Анализ бухгалтерской отчетности

В рамках данного раздела студент должен:

- провести анализ финансового состояния предприятия.
- провести анализ финансовых результатов деятельности и показатели рентабельности.
- обобщить результаты анализа. Дать предложения и рекомендации по повышению эффективности производства.

8. ТЕХНОЛОГИИ, ИСПОЛЬЗУЕМЫЕ НА ПРАКТИКЕ

Основными образовательными технологиями, используемыми на учебной и производственной практике по модулю ПМ.04 «Составление и использование бухгалтерской (финансовой) отчетности», являются:

- проведение ознакомительных лекций;
- обсуждение материалов Учебной и производственной практики с руководителем;
- ознакомительные беседы с сотрудниками коммерческих подразделений базы производственной практики;
- проведение защиты отчета о практике.

Основными возможными научно-исследовательскими технологиями, используемыми на Учебной и производственной практике по модулю ПМ.04 «Составление и использование бухгалтерской (финансовой) отчетности», являются:

- сбор научной литературы по тематике задания по производственной практике;
- участие в формировании пакета научно-исследовательской документации как на базе практики, так и в учебных подразделениях Института.
- подготовка и написание научной статьи по итогам производственной практики.

Основными научно-производственными технологиями, используемыми на практике, являются:

- сбор и компоновка научно-технической документации с целью углубленного исследования предметной области;
- непосредственное участие практиканта в решении научно-производственных задач организации, учреждения или предприятия (выполнение отдельных видов работ, связанных с отработкой профессиональных знаний, умений и навыков).

Основными информационными технологиями, используемыми на практике, являются:

- сбор, хранение, систематизация и выдача производственной и научной информации;
- обработка текстовой, графической и эмпирической информации;
- подготовка, конструирование и презентация итогов исследовательской и аналитической деятельности;
- самостоятельный поиск дополнительного учебного и научного материала, с использованием поисковых систем и сайтов сети Интернет, электронных энциклопедий и баз данных;
- использование электронной почты преподавателей и обучающихся для рассылки, переписки и обсуждения возникших учебных проблем.

9. ФОРМЫ ОТЧЕТНОСТИ ПО ПРАКТИКЕ

Студент, проходящий практику на базе профильной организации, предоставляет на кафедру дневник практики, отражающий производственную работу (приложение 1,2), характеристику-отзыв и аттестационный лист руководителя практики от организации (приложение 3,4), а также отчет о прохождении Учебной и производственной практики.

Дневник практики является основным отчетным документом, характеризующим и подтверждающим прохождение студентом Учебной и производственной практики по модулю ПМ.04 «Составление и использование бухгалтерской (финансовой) отчетности», в котором отражается его текущая работа в процессе практики:

- выданное студенту индивидуальное задание на практику;
- краткая характеристика и оценка работы студента в период практики руководителем практики от предприятия и кафедры.

Завершающий этап Учебной и производственной практики по модулю ПМ.04 «Составление и использование бухгалтерской (финансовой) отчетности» - составление отчета, в котором приводится обзор собранных материалов, статистические и социологические данные, источники их получения.

Отчет о практике составляется индивидуально каждым студентом и должен отражать его деятельность в период практики. Отчет состоит из нескольких разделов: введения, основной части и выводов и предложений.

Введение должно обобщить собранные материалы и раскрыть основные вопросы и направления, которыми занимался студент на практике.

Основная часть включает в себя аналитическую записку по разделам примерного тематического плана производственной практики. По возможности, включаются в отчет и элементы научных исследе-

дований. Тематика этих исследований определяется заранее, согласовывается с руководителем и увязывается с общим направлением работ данного предприятия.

В заключении приводятся общие выводы и предложения, а также краткое описание проделанной работы и даются практические рекомендации.

В списке литературы указываются источники, которыми пользовался студент в период прохождения практики и написания отчета. В тексте должны быть ссылки на используемые источники. Например, по окончании абзаца с цитатой или вырезкой, ставятся скобки с источником из списка литературы [12]. Порядок оформления списка используемой литературы должен быть оформлен в соответствии с ГОСТом 7.1-2003.

Отчет следует оформлять на стандартных листах (формат А4) в соответствии с требованиями ГОСТа, он должен включать ответы на все главы, разделы и пункты его плана. По четырем сторонам листа оставляются поля: с левой стороны – 30 мм, с правой – 10 мм, сверху – 20 мм, снизу – 25 мм. Абзацный отступ должен быть везде одинаковым и равняться пяти знакам.

Цифровой материал, имеющийся в работе целесообразно оформлять в форме таблиц. Таблицы, по возможности, не должны быть громоздкими, чтобы можно было быстро и легко понять значение помещенной в них информации. Таблица располагается непосредственно после текста, в котором она упоминается первый раз или на следующей странице. На все таблицы должна быть ссылка в работе.

Аналитические таблицы должны быть пронумерованы и иметь заглавие, кратко и ясно характеризующее их содержание. Нумерация таблиц должна быть сквозной во всем тексте практики. Над таблицей слева пишется слово «Таблица» и ее порядковый номер, а справа - ее название, например: Таблица 8 - Динамика основных показателей деятельности предприятия. Точка в конце названия таблицы не ставится.

Ссылки на таблицу следует делать без сокращениями слов, например: см. таблицу 8. Знак «№» перед порядковым номером таблицы не ставится.

Все графы (колонки) в таблице должны иметь порядковую нумерацию. Заголовки в отдельных графах (колонках) сказуемого таблицы следует писать кратко и понятно, не допускается сокращение отдельных слов, кроме общепринятых. В таблице обязательно указываются единицы измерения, периоды времени (год, квартал, месяц и т. д.) и другие данные, четко и правильно раскрывающие основное ее содержание. В каждой таблице необходимо делать ссылки, откуда взяты цифровые данные, а подзаголовки – со строчных, если они составляют одно предложение с заголовком. Если подзаголовки имеют самостоятельное значение, то их пишут с прописной буквы.

При необходимости нумерация показателей или других данных, с левой стороны таблицы указываются порядковые номера в графе перед их наименованием. Если цифровые данные в графах таблицы имеют различные единицы измерения (кг, руб., шт., проценты и т. д.), то единицы измерения указывают в заголовке каждой графы.

Если все показатели таблицы имеют одноименную единицу измерения, например, тыс. руб., то сокращенное обозначение этой единицы измерения помещается над таблицей (под заголовком таблицы в правом верхнем углу).

Если в таблице преобладает одна единица измерения, но есть показатели с другими размерностями, то над таблицей помещается доминирующая единица измерения, а названия других единиц измерения приводятся в заголовках соответствующих граф.

Дробные числа приводятся цифрами, как правило, в виде десятичных дробей. В графах таблиц не должно быть свободных мест, даже если данные отсутствуют. В этом случае необходимо ставить тире или писать слово «нет».

Оформление таблиц требует аккуратности и точности. Если расчеты ведутся с точностью до одной сотой, то при отсутствии сотых долей после запятой ставится ноль, например: 105,10% или 98,00% и т. д. с точностью до одной десятой, тысячной.

Цифры по строкам таблицы следует располагать так, чтобы в ниже идущих строчках под цифрами отражающими, например, десятки, находились цифры, отражающие соответствующий разряд, т. е. десятки под десятками долями – десятые доли и т. д.

Громоздкие таблицы и большие по объему материалы графического характера (схемы, графики, рисунки и др.) целесообразно помещать в конце отчета, как приложения. В приложении выносятся подробные математические выкладки, текст вспомогательного характера, если они перегружают основной текст, мешают развитию основных положений, закрывают их и т. д.

Вся приведенная в отчете цифровая информация (отчетные, плановые, самостоятельно рассчитанные показатели) должна быть проверена с технической и логической сторон.

Особую наглядность и выразительность отдельным характеристикам курсовой работы дает иллюстрированный материал: диаграммы, графики, компьютерные распечатки, рисунки, фотографии и т. д. Все эти иллюстрации именуются рисунками и нумеруются по всей работе сквозным порядком или по отдельным главам (отдельно от нумерации таблиц).

Надписи под рисунками следует размещать горизонтально, без рамок, вблизи элемента, к которому они относятся. Каждый рисунок должен иметь краткое содержательное название, которое помещается под

рисунком в следующем порядке: условно сокращенное название иллюстрации «Рисунок», порядковый номер цифрами без знака номер «№», и далее название иллюстрации. Подпись названия начинается с заглавной буквы, в конце точка не ставится, например: Рисунок 5 – График спроса.

Если в работе одна иллюстрация, то ее можно не нумеровать. В случае, когда иллюстрация не уменьшается на одной странице ее переносят на другие.

Все иллюстрации должны выполняться на стандартных листах формата А4 и размещаться так, чтобы их было удобно видно без поворота работы. В случае если поворот работы неизбежен, то размещение таблицы, фотографии графика и т. д. надо ориентировать так, чтобы для ее просмотра отчет разворачивался по часовой стрелке.

При размещении иллюстраций не допускаются «разрывы». Если на странице с текстом все же не хватает места для полного размещения таблицы, диаграммы, фотографии, рисунка и т. д., то их следует переносить на следующую страницу. Например, на странице 29, где в порядке последовательности изложения материала невозможно поместить таблицу 8, т. к. до конца осталось только 3–4 строчки, то там, где должна была начинаться таблица 8, указывается в скобках (см. таблицу 8 на стр.30). После этой записи на оставшемся месте до конца страницы пишется текст, который должен был излагаться после таблицы 8. Сама же таблица 8 размещается с начала страницы 30. Далее, после размещения таблицы 8 на странице 30, если еще остается свободное место, там продолжается изложение последующего текста работы. Если таблица не умещается на одной странице полностью, то ее приводят с продолжением на других страницах. Название таблицы на новой странице не повторяется, а пишется «Продолжение таблицы 8» или «Окончание таблицы 8».

Для того чтобы правильно поместить таблицы, рисунки, диаграммы и т. д. на страницах отчета, целесообразно посмотреть их размещение в соответствующей производственной, научной литературе текущего года издания.

Иллюстрации (графики, рисунки, схемы и т. д.) выполняются от руки тушью, пастой или при помощи компьютера, чисто и аккуратно, с соблюдением соответствующих требований. Контурные букв, знаков, линий и т. д. должны быть четкими и ясными.

После каждой таблицы, графика, диаграммы и т. д. должны излагаться основные выводы, суждения, предложения, основанные на конкретном цифровом материале.

Нумерация страниц осуществляется внизу страницы посередине.

Отчет о производственной практике по модулю ПМ.04 «Составление и использование бухгалтерской (финансовой) отчетности» должен быть утвержден и подписан руководителем организации и заверен печатью организации, в которой студент проходил практику. К отчету должен быть приложен дневник прохождения практики и характеристика на практиканта, подготовленная организацией, также заверенные руководителем практики от организации и печатью.

По окончании срока практики отчет сдается на проверку руководителю практики от института. Защита отчета предполагает получение дифференцированной оценки, отражающей качество выполнения конкретных заданий и понимание реальных процессов хозяйственной деятельности организации.

Защита отчета о практике проводится перед ответственным от кафедры за организацию и проведение практики.

В процессе защиты студент должен кратко изложить основные результаты проделанной работы, выводы и рекомендации, структуру и анализ материалов, включаемых в работу.

10. ФОНД ОЦЕНОЧНЫХ СРЕДСТВ ДЛЯ ПРОВЕДЕНИЯ ПРОМЕЖУТОЧНОЙ АТТЕСТАЦИИ ОБУЧАЮЩИХСЯ ПО УЧЕБНОЙ И ПРОИЗВОДСТВЕННОЙ ПРАКТИКЕ ПРОФЕССИОНАЛЬНЫЙ МОДУЛЬ (ПМ.04) «СОСТАВЛЕНИЕ И ИСПОЛЬЗОВАНИЕ БУХГАЛТЕРСКОЙ (ФИНАНСОВОЙ) ОТЧЕТНОСТИ»

10.1. Описание показателей и критериев оценивания компетенций на различных этапах их формирования, описание шкал оценивания

Компетенции (уровни сформированности)	Результаты обучения	Показатель оценивания	Критерии оценивания результатов обучения
ОК-1-11	<i>иметь практический опыт:</i> – составления бухгалтерской отчетности и использовании ее для анализа финансового состояния организации; – составления налоговых деклараций, отчетов по страховым взносам во внебюджетные фонды	Оперирование правовыми понятиями и категориями применительно к сфере деятельности профильной организации – базы практики.	Уместность применения законодательных и нормативных документов. Эффективность принятых решений.

	<p>и форм статистической отчетности, входящих в бухгалтерскую отчетность, в установленные законодательством сроки; участия в счетной проверке бухгалтерской отчетности; анализе информации о финансовом положении организации, ее платежеспособности и доходности; применении налоговых льгот;</p> <ul style="list-style-type: none"> – разработки учетной политики в целях налогообложения; – составлении бухгалтерской (финансовой) отчетности по Международным стандартам финансовой отчетности; <p><i>уметь:</i></p> <ul style="list-style-type: none"> – использовать методы финансового анализа информации, содержащейся в бухгалтерской (финансовой) отчетности, устанавливать причинно-следственные связи изменений, произошедших за отчетный период, оценивать потенциальные риски и возможности экономического субъекта в обозримом будущем, – определять источники, содержащие наиболее полную и достоверную информацию о работе объекта внутреннего контроля; – выбирать генеральную совокупность из регистров учетных и отчетных данных, применять при ее обработке наиболее рациональные способы выборки, формировать выборку, к которой будут применяться контрольные и аналитические процедуры; – применять методы внутреннего контроля (интервью, пересчет, обследование, аналитические процедуры, выборка); – выявлять и оценивать риски объекта внутреннего контроля и риски собственных ошибок; – оценивать соответствие производимых хозяйственных операций и эффективность использования активов правовой и нормативной базе; – формировать информационную базу, отражающую ход устранения выявленных контрольными процедурами недостатков; – анализировать налоговое законодательство, типичные ошибки налогоплательщиков, практику применения 	<p>Эффективность общения с коллегами, руководством, потребителями.</p> <p>Решение стандартных и нестандартных профессиональных задач в области составления и анализа бухгалтерской отчетности.</p> <p>Эффективный поиск необходимой профессиональной информации.</p> <p>Использование различных источников, включая электронные.</p> <p>Демонстрация навыков работы с информацией.</p>	<p>Точность и скорость поиска необходимой для решения задачи информации.</p> <p>Достаточность информационных источников, необходимых для выполнения профессиональных задач.</p>
--	---	--	---

	<p>законодательства налоговыми органами, арбитражными судами;</p> <ul style="list-style-type: none"> – определять объем работ по финансовому анализу, потребность в трудовых, финансовых и материально-технических ресурсах; – определять источники информации для проведения анализа финансового состояния экономического субъекта; – планировать программы и сроки проведения финансового анализа экономического субъекта и осуществлять контроль их соблюдения, определять состав и формат аналитических отчетов; – распределять объем работ по проведению финансового анализа между работниками (группами работников); – проверять качество аналитической информации, полученной в процессе проведения финансового анализа, и выполнять процедуры по ее обобщению; – формировать аналитические отчеты и представлять их заинтересованным пользователям; – координировать взаимодействие работников экономического субъекта в процессе проведения финансового анализа; – оценивать и анализировать финансовый потенциал, ликвидность и платежеспособность, финансовую устойчивость, прибыльность и рентабельность, инвестиционную привлекательность экономического субъекта; – формировать обоснованные выводы по результатам информации, полученной в процессе проведения финансового анализа экономического субъекта; – разрабатывать финансовые программы развития экономического субъекта, инвестиционную, кредитную и валютную политику экономического субъекта; – применять результаты финансового анализа экономического субъекта для целей бюджетирования и управления денежными потоками; – составлять прогнозные сметы и бюджеты, платежные календари, кассовые планы, обеспечивать составление финансовой части 		
--	---	--	--

	<p>бизнес-планов, расчетов по привлечению кредитов и займов, проспектов эмиссий ценных бумаг экономического субъекта;</p> <ul style="list-style-type: none"> – выработать сбалансированные решения по корректировке стратегии и тактики в области финансовой политики экономического субъекта, вносить соответствующие изменения в финансовые планы (сметы, бюджеты, бизнес-планы); – отражать нарастающим итогом на счетах бухгалтерского учета имущественное и финансовое положение организации; – определять результаты хозяйственной деятельности за отчетный период; – закрывать бухгалтерские регистры и заполнять формы бухгалтерской отчетности в установленные законодательством сроки; – устанавливать идентичность показателей <ul style="list-style-type: none"> – бухгалтерских отчетов; – осваивать новые формы бухгалтерской отчетности! <p>адаптировать бухгалтерскую (финансовую) отчетность Российской Федерации к Международным стандартам финансовой отчетности;</p> <p><i>знать:</i></p> <ul style="list-style-type: none"> – законодательство Российской Федерации о бухгалтерском учете, о налогах и сборах, консолидированной финансовой отчетности, аудиторской деятельности, архивном деле, в области социального и медицинского страхования, пенсионного обеспечения; – гражданское, таможенное, трудовое, валютное, бюджетное законодательство Российской Федерации, законодательство о противодействии коррупции и коммерческому подкупу, легализации (отмыванию) доходов, полученных преступным путем, и финансированию терроризма, законодательство о порядке изъятия бухгалтерских документов, об ответственности за непредставление или представление недостоверной отчетности; – определение бухгалтерской отчетности как информации о финансовом положении 		
--	--	--	--

	<p>экономического субъекта на отчетную дату, финансовом результате его деятельности и движении денежных средств за отчетный период;</p> <ul style="list-style-type: none"> – теоретические основы внутреннего контроля совершаемых фактов хозяйственной жизни и составления бухгалтерской (финансовой) отчетности; – механизм отражения нарастающим итогом на счетах бухгалтерского учета данных за отчетный период; – методы обобщения информации о хозяйственных операциях организации за отчетный период; – порядок составления шахматной таблицы и оборотно- сальдовой ведомости; – методы определения результатов хозяйственной деятельности за отчетный период; – требования к бухгалтерской отчетности организации; состав и содержание форм бухгалтерской отчетности; бухгалтерский баланс, отчет о финансовых результатах как основные формы бухгалтерской отчетности; – методы группировки и перенесения обобщенной учетной информации из оборотно-сальдовой ведомости в формы бухгалтерской отчетности; – процедуру составления приложений к бухгалтерскому балансу и отчету о финансовых результатах; – порядок отражения изменений в учетной политике в целях бухгалтерского учета; – порядок организации получения аудиторского заключения в случае необходимости; – сроки представления бухгалтерской отчетности; правила внесения исправлений в бухгалтерскую отчетность в случае выявления неправильного отражения хозяйственных операций; – формы налоговых деклараций по налогам и сборам в бюджет и инструкции по их заполнению; – форму отчетов по страховым взносам в ФНС России и государственные внебюджетные фонды и инструкцию по ее заполнению; 		
--	---	--	--

	<ul style="list-style-type: none"> – форму статистической отчетности и инструкцию по ее заполнению; – сроки представления налоговых деклараций в государственные налоговые органы, внебюджетные фонды и государственные органы статистики; – содержание новых форм налоговых деклараций по налогам и сборам и новых инструкций по их заполнению; – порядок регистрации и перерегистрации организации в налоговых органах, внебюджетных фондах и статистических органах; – методы финансового анализа; – виды и приемы финансового анализа; – процедуры анализа бухгалтерского баланса: – порядок общей оценки структуры активов и – источников их формирования по показателям баланса; – порядок определения результатов общей оценки структуры активов и их источников по показателям баланса; – процедуры анализа ликвидности бухгалтерского баланса; – порядок расчета финансовых коэффициентов для оценки платежеспособности; – состав критериев оценки несостоятельности (банкротства) организации; – процедуры анализа показателей финансовой устойчивости; – процедуры анализа отчета о финансовых результатах; – принципы и методы общей оценки деловой активности организации, – технологию расчета и анализа финансового цикла; процедуры анализа уровня и динамики финансовых результатов по показателям отчетности; – процедуры анализа влияния факторов на прибыль; основы финансового менеджмента, методические документы по финансовому анализу, методические документы по бюджетированию и управлению денежными потоками; – международные стандарты финансовой отчетности (МСФО) и Директивы Европейского Сообщества о консолидированной 		
--	---	--	--

ПК-4.1-4.7	<p>отчетности.</p> <p><i>иметь практический опыт:</i></p> <ul style="list-style-type: none"> – составления бухгалтерской отчетности и использовании ее для анализа финансового состояния организации; – составления налоговых деклараций, отчетов по страховым взносам во внебюджетные фонды и форм статистической отчетности, входящих в бухгалтерскую отчетность, в установленные законодательством сроки; участия в счетной проверке бухгалтерской отчетности; анализе информации о финансовом положении организации, ее платежеспособности и доходности; применении налоговых льгот; – разработки учетной политики в целях налогообложения; – составлении бухгалтерской (финансовой) отчетности по Международным стандартам финансовой отчетности; <p><i>уметь:</i></p> <ul style="list-style-type: none"> – использовать методы финансового анализа информации, содержащейся в бухгалтерской (финансовой) отчетности, устанавливать причинно-следственные связи изменений, произошедших за отчетный период, оценивать потенциальные риски и возможности экономического субъекта в обозримом будущем, – определять источники, содержащие наиболее полную и достоверную информацию о работе объекта внутреннего контроля; – выбирать генеральную совокупность из регистров учетных и отчетных данных, применять при ее обработке наиболее рациональные способы выборки, формировать выборку, к которой будут применяться контрольные и аналитические процедуры; – применять методы внутреннего контроля (интервью, пересчет, обследование, аналитические процедуры, выборка); – выявлять и оценивать риски объекта внутреннего контроля и риски собственных ошибок; – оценивать соответствие производимых хозяйственных операций и эффективность использования активов правовой и 	<p>Оформление бухгалтерской отчетности.</p> <p>Демонстрация навыков оказания бухгалтерских услуг в соответствии с нормативной базой.</p> <p>Демонстрация умения составлять рекламные сообщения и выбирать средства размещения рекламных материалов.</p> <p>Демонстрация опыта организации участия в формировании отчетности бухгалтерии.</p>	<p>Точность выполнения поручений руководителя практики по установлению контактов с деловыми партнерами.</p> <p>Правильность оформления бухгалтерских документов.</p> <p>Эффективность рекламных мероприятий.</p> <p>Рациональность и эффективность участия в формировании отчетности бухгалтерии.</p>
------------	--	--	---

	<p>нормативной базе;</p> <ul style="list-style-type: none"> – формировать информационную базу, отражающую ход устранения выявленных контрольными процедурами недостатков; – анализировать налоговое законодательство, типичные ошибки налогоплательщиков, практику применения законодательства налоговыми органами, арбитражными судами; – определять объем работ по финансовому анализу, потребность в трудовых, финансовых и материально-технических ресурсах; – определять источники информации для проведения анализа финансового состояния экономического субъекта; – планировать программы и сроки проведения финансового анализа экономического субъекта и осуществлять контроль их соблюдения, определять состав и формат аналитических отчетов; – распределять объем работ по проведению финансового анализа между работниками (группами работников); – проверять качество аналитической информации, полученной в процессе проведения финансового анализа, и выполнять процедуры по ее обобщению; – формировать аналитические отчеты и представлять их заинтересованным пользователям; – координировать взаимодействие работников экономического субъекта в процессе проведения финансового анализа; – оценивать и анализировать финансовый потенциал, ликвидность и платежеспособность, финансовую устойчивость, прибыльность и рентабельность, инвестиционную привлекательность экономического субъекта; – формировать обоснованные выводы по результатам информации, полученной в процессе проведения финансового анализа экономического субъекта; – разрабатывать финансовые программы развития экономического субъекта, инвестиционную, кредитную и валютную политику экономического субъекта; 		
--	--	--	--

	<p>– применять результаты финансового анализа экономического субъекта для целей бюджетирования и управления денежными потоками;</p> <p>– составлять прогнозные сметы и бюджеты, платежные календари, кассовые планы, обеспечивать составление финансовой части бизнес-планов, расчетов по привлечению кредитов и займов, проспектов эмиссий ценных бумаг экономического субъекта;</p> <p>– выработать сбалансированные решения по корректировке стратегии и тактики в области финансовой политики экономического субъекта, вносить соответствующие изменения в финансовые планы (сметы, бюджеты, бизнес-планы);</p> <p>– отражать нарастающим итогом на счетах бухгалтерского учета имущественное и финансовое положение организации;</p> <p>– определять результаты хозяйственной деятельности за отчетный период;</p> <p>– закрывать бухгалтерские регистры и заполнять формы бухгалтерской отчетности в установленные законодательством сроки;</p> <p>– устанавливать идентичность показателей</p> <p>– бухгалтерских отчетов;</p> <p>– осваивать новые формы бухгалтерской отчетности! адаптировать бухгалтерскую (финансовую) отчетность Российской Федерации к Международным стандартам финансовой отчетности;</p> <p><i>знать:</i></p> <p>– законодательство Российской Федерации о бухгалтерском учете, о налогах и сборах, консолидированной финансовой отчетности, аудиторской деятельности, архивном деле, в области социального и медицинского страхования, пенсионного обеспечения;</p> <p>– гражданское, таможенное, трудовое, валютное, бюджетное законодательство Российской Федерации, законодательство о противодействии коррупции и коммерческому подкупу, легализации (отмыванию) доходов, полученных преступным путем, и финансированию терроризма,</p>		
--	--	--	--

	<p>законодательство о порядке изъятия бухгалтерских документов, об ответственности за непредставление или представление недостоверной отчетности;</p> <p>– определение бухгалтерской отчетности как информации о финансовом положении экономического субъекта на отчетную дату, финансовом результате его деятельности и движении денежных средств за отчетный период;</p> <p>– теоретические основы внутреннего контроля совершаемых фактов хозяйственной жизни и составления бухгалтерской (финансовой) отчетности;</p> <p>– механизм отражения нарастающим итогом на счетах бухгалтерского учета данных за отчетный период;</p> <p>– методы обобщения информации о хозяйственных операциях организации за отчетный период;</p> <p>– порядок составления шахматной таблицы и оборотно- сальдовой ведомости;</p> <p>– методы определения результатов хозяйственной деятельности за отчетный период;</p> <p>– требования к бухгалтерской отчетности организации; состав и содержание форм бухгалтерской отчетности; бухгалтерский баланс, отчет о финансовых результатах как основные формы бухгалтерской отчетности;</p> <p>– методы группировки и перенесения обобщенной учетной информации из оборотно-сальдовой ведомости в формы бухгалтерской отчетности;</p> <p>– процедуру составления приложений к бухгалтерскому балансу и отчету о финансовых результатах;</p> <p>– порядок отражения изменений в учетной политике в целях бухгалтерского учета;</p> <p>– порядок организации получения аудиторского заключения в случае необходимости;</p> <p>– сроки представления бухгалтерской отчетности; правила внесения исправлений в бухгалтерскую отчетность в случае выявления неправильного отражения хозяйственных</p>		
--	--	--	--

	<p>операций;</p> <ul style="list-style-type: none"> – формы налоговых деклараций по налогам и сборам в бюджет и инструкции по их заполнению; – форму отчетов по страховым взносам в ФНС России и государственные внебюджетные фонды и инструкцию по ее заполнению; – форму статистической отчетности и инструкцию по ее заполнению; – сроки представления налоговых деклараций в государственные налоговые органы, внебюджетные фонды и государственные органы статистики; – содержание новых форм налоговых деклараций по налогам и сборам и новых инструкций по их заполнению; – порядок регистрации и перерегистрации организации в налоговых органах, внебюджетных фондах и статистических органах; – методы финансового анализа; – виды и приемы финансового анализа; – процедуры анализа бухгалтерского баланса: – порядок общей оценки структуры активов и источников их формирования по показателям баланса; – порядок определения результатов общей оценки структуры активов и их источников по показателям баланса; – процедуры анализа ликвидности бухгалтерского баланса; – порядок расчета финансовых коэффициентов для оценки платежеспособности; – состав критериев оценки несостоятельности (банкротства) организации; – процедуры анализа показателей финансовой устойчивости; – процедуры анализа отчета о финансовых результатах; – принципы и методы общей оценки деловой активности организации; – технологию расчета и анализа финансового цикла; процедуры анализа уровня и динамики финансовых результатов по показателям отчетности; – процедуры анализа влияния факторов на прибыль; основы финансового менеджмента, 		
--	---	--	--

методические документы по финансовому анализу, методические документы по бюджетированию и управлению денежными потоками; международные стандарты финансовой отчетности (МСФО) и Директивы Европейского Сообщества о консолидированной отчетности.		
---	--	--

10.2 Типовые контрольные задания или иные материалы, необходимые для оценки знаний, умений, навыков и (или) опыта деятельности, характеризующих этапы формирования компетенций в процессе Учебной и производственной практики по модулю ПМ.04 «Составление и использование бухгалтерской (финансовой) отчетности»

Контрольные вопросы для проведения промежуточной аттестации по учебной и производственной практике по модулю ПМ.04 «Составление и использование бухгалтерской (финансовой) отчетности»:

1. определение бухгалтерской отчетности как единой системы данных об имущественном и финансовом положении организации;
2. механизм отражения нарастающим итогом на счетах бухгалтерского учета данных за отчетный период;
3. методы обобщения информации о хозяйственных операциях организации за отчетный период;
4. порядок составления шахматной таблицы и оборотно-сальдовой ведомости;
5. методы определения результатов хозяйственной деятельности за отчетный период;
6. требования к бухгалтерской отчетности организации;
7. состав и содержание форм бухгалтерской отчетности;
8. бухгалтерский баланс как основную форму бухгалтерской отчетности;
9. методы группировки и перенесения обобщенной учетной информации из оборотно-сальдовой ведомости в формы бухгалтерской отчетности;
10. процедуру составления пояснительной записки к бухгалтерскому балансу;
11. порядок отражения изменений в учетной политике в целях бухгалтерского учета;
12. порядок организации получения аудиторского заключения в случае необходимости;
13. сроки представления бухгалтерской отчетности;
14. правила внесения исправлений в бухгалтерскую отчетность в случае выявления неправильного отражения хозяйственных операций;
15. формы налоговых деклараций по налогам и сборам в бюджет и инструкции по их заполнению;
16. форму налоговой декларации по ЕСН и инструкцию по ее заполнению;
17. форму статистической отчетности и инструкцию по ее заполнению;
18. сроки представления налоговых деклараций в государственные налоговые органы, внебюджетные фонды и государственные органы статистики;
19. содержание новых форм налоговых деклараций по налогам и сборам и новых инструкций по их заполнению;
20. порядок регистрации и перерегистрации организации в налоговых органах, внебюджетных фондах и статистических органах;
21. методы финансового анализа;
22. виды и приемы финансового анализа;
23. процедуры анализа бухгалтерского баланса;
24. порядок общей оценки структуры имущества организации и его источников по показателям баланса;
25. порядок определения результатов общей оценки структуры активов и их источников по показателям баланса;
26. процедуры анализа ликвидности бухгалтерского баланса;
27. порядок расчета финансовых коэффициентов для оценки платежеспособности;
28. состав критериев оценки несостоятельности (банкротства) организации;
29. процедуры анализа показателей финансовой устойчивости;
30. процедуры анализа отчета о прибыли и убытках;
31. принципы и методы общей оценки деловой активности организации,
32. технологию расчета и анализа финансового цикла;

33. процедуры анализа уровня и динамики финансовых результатов по показателям отчетности;
34. процедуры анализа влияния факторов на прибыль.

10.3 Методические материалы, определяющие процедуры оценивания знаний, умений, навыков и (или) опыта деятельности, характеризующих этапы формирования компетенций

Завершающим этапом Учебной и производственной практики по модулю ПМ.04 «Составление и использование бухгалтерской (финансовой) отчетности» является подведение ее итогов.

Подведение итогов Учебной и производственной практики по модулю ПМ.04 «Составление и использование бухгалтерской (финансовой) отчетности» предусматривает оценку степени выполнения студентом задания по практике, представления его в отчете, его полноты и качества, наличия самостоятельно выполненных работ, анализа собранных материалов и обоснованности выводов и предложенных рекомендаций.

Оценка итогов практики производится с учетом объема выполнения программы практики, правильности оформления документов, содержания отзыва-характеристики и аттестационного листа; правильности ответов на заданные руководителем практики вопросы, грамотной демонстрации студентом во время защиты практических умений (практического опыта) анализа и оценки проблематики, формулировки выводов.

Дифференцированный зачет по практике приравнивается к оценке по теоретическому обучению и учитывается при подведении итогов общей успеваемости студентов.

Оценка «отлично» выставляется в том случае, если студент демонстрирует полное освоение общекультурных и профессиональных компетенций в области коммерческой деятельности. В ходе защиты результатов Учебной и производственной практики по модулю ПМ.04 «Составление и использование бухгалтерской (финансовой) отчетности» студент должен проявить приобретенные практические умения и практический опыт в соответствии с ранее обозначенными критериями. Изложение материалов полное, последовательное, грамотное. Приложены первичные документы. Приложения логично связаны с текстовой частью отчета. Отчет сдан в установленный срок. Программа практики выполнена. Отзыв положительный.

Оценка «хорошо» выставляется в том случае, если студент демонстрирует полное освоение общекультурных и профессиональных компетенций в области коммерческой деятельности. В ходе защиты результатов Учебной и производственной практики по модулю ПМ.04 «Составление и использование бухгалтерской (финансовой) отчетности» студент должен проявить практические умения и практический опыт в соответствии с ранее обозначенными критериями. Изложение материалов полное, последовательное в соответствии с требованиями программы. Допускаются несущественные и стилистические ошибки. Приложения в основном связаны с текстовой частью. Отчет сдан в установленный срок. Программа практики выполнена. Отзыв положительный.

Оценка «удовлетворительно» выставляется в том случае, если студент демонстрирует полное освоение общекультурных и профессиональных компетенций в области коммерческой деятельности. В ходе защиты результатов Учебной и производственной практики по модулю ПМ.04 «Составление и использование бухгалтерской (финансовой) отчетности» студент должен проявить практические умения и практический опыт в соответствии с ранее обозначенными критериями. Изложение материалов неполное. Оформление не аккуратное. Текстовая часть отчета не везде связана с приложениями. Отчет сдан в установленный срок. Программа практики выполнена не в полном объеме. Отзыв положительный.

Оценка «неудовлетворительно» выставляется в том случае, если студент представил разрозненные материалы по результатам прохождения практики, не полно представил результаты аналитической и исследовательской работы по практике. Изложение материалов неполное, бессистемное. Существуют ошибки, оформление не вполне соответствует требованиям. Приложения отсутствуют. Отчет сдан в установленный срок. Отзыв отрицательный. Программа практики не выполнена.

11. УЧЕБНО-МЕТОДИЧЕСКОЕ И ИНФОРМАЦИОННОЕ ОБЕСПЕЧЕНИЕ ПРАКТИКИ

а) учебная литература;

1. Бухгалтерский финансовый учет. В 2 ч. Часть 1 : учебник для среднего профессионального образования / И. М. Дмитриева [и др.] ; под редакцией И. М. Дмитриевой. — 3-е изд., перераб. и доп. — Москва : Издательство Юрайт, 2019. — 254 с. — (Профессиональное образование). — ISBN 978-5-534-09424-4. — Текст : электронный // ЭБС Юрайт [сайт]. — URL: <https://urait.ru/bcode/442376>

2. Алисенов, А. С. Бухгалтерский финансовый учет: учебник и практикум для среднего профессионального образования / А. С. Алисенов. — 3-е изд., перераб. и доп. — Москва : Издательство Юрайт, 2021. — 471 с. — (Профессиональное образование). — ISBN 978-5-534-13756-9. — Текст : электронный // ЭБС Юрайт [сайт]. — URL: <https://urait.ru/bcode/470066>

3. Бухгалтерский финансовый учет : учебник для среднего профессионального образования / Л. В. Бухарева [и др.] ; под редакцией И. М. Дмитриевой, В. Б. Малицкой, Ю. К. Харакоз. — 4-е изд., перераб. и доп. — Москва : Издательство Юрайт, 2021. — 490 с. — (Профессиональное образование). — ISBN 978-5-534-13041-6. — Текст : электронный // ЭБС Юрайт [сайт]. — URL: <https://urait.ru/bcode/476126>

4. Агеева, О. А. Бухгалтерский учет : учебник и практикум для среднего профессионального образования / О. А. Агеева. — Москва : Издательство Юрайт, 2020. — 273 с. — (Профессиональное образование). — ISBN 978-5-534-08720-8. — Текст : электронный // ЭБС Юрайт [сайт]. — URL: <https://urait.ru/bcode/452529>

5. Дмитриева, И. М. Бухгалтерский учет и анализ : учебник для среднего профессионального образования / И. М. Дмитриева, И. В. Захаров, О. Н. Калачева ; под редакцией И. М. Дмитриевой. — Москва : Издательство Юрайт, 2020. — 423 с. — (Профессиональное образование). — ISBN 978-5-534-02594-1. — Текст : электронный // ЭБС Юрайт [сайт]. — URL: <https://urait.ru/bcode/450941>

6. Дмитриева, И. М. Бухгалтерский учет : учебник и практикум для среднего профессионального образования / И. М. Дмитриева. — 6-е изд., перераб. и доп. — Москва : Издательство Юрайт, 2020. — 319 с. — (Профессиональное образование). — ISBN 978-5-534-13850-4. — Текст : электронный // ЭБС Юрайт [сайт]. — URL: <https://urait.ru/bcode/467050>

7. Ежемесячный журнал «Учет и статистика» <http://www.iprbookshop.ru/61925.html>

8. Практический бухгалтерский учет. Официальные материалы и комментарии. 720 часов. <http://www.iprbookshop.ru/42263.html>

Базы данных (профессиональные базы данных), информационно-справочные и поисковые системы, Интернет-ресурсы

- Microsoft Office
- АНО ВО СКСИ - 1С: Библиотека
- Справочно-правовая система «КонсультантПлюс» — <http://www.consultant.ru/>
- <https://www.yandex.ru/>
- <https://www.rambler.ru/>
- Бесплатная электронная библиотека онлайн «Единое окно доступа к образовательным ресурсам» - <http://www.window.edu.ru>
- Единая коллекция цифровых образовательных ресурсов - <http://school-collection.edu.ru/>
- Электронная библиотека «Все учебники» - <http://www.vse-ychebniki.ru/>
- Электронно-библиотечная система «IPRBooks» - <http://www.iprbookshop.ru/>
- Электронно-библиотечная система «ЮРАЙТ» - <https://urait.ru/>

12. МАТЕРИАЛЬНО-ТЕХНИЧЕСКАЯ БАЗА ПРАКТИКИ

Учебная и производственная практика студентов осуществляется на основе материально-технической базы организаций и учреждений, принимающих студентов для прохождения практики на основе договоров о сотрудничестве.

Профильные организации – базы практики предоставляют студентам возможность прохождения практики в помещениях, соответствующих действующим санитарным и противопожарным нормам, а также требованиям техники безопасности при проведении учебных и научно-производственных работ, компьютеры, нормативные правовые акты, архивные материалы, статистические отчеты.

Оборудование рабочих мест проведения Учебной и производственной практики: ПК с доступом к сети Интернет; калькуляторы; принтер; сканер; программное обеспечение общего и профессионального назначения; комплекс учебно-методической документации.

АВТОНОМНАЯ НЕКОММЕРЧЕСКАЯ ОРГАНИЗАЦИЯ
ВЫСШЕГО ОБРАЗОВАНИЯ
«СЕВЕРО-КАВКАЗСКИЙ СОЦИАЛЬНЫЙ ИНСТИТУТ»

Экономический факультет

Кафедра финансов, налогов и бухгалтерского учета

ДНЕВНИК
УЧЕБНОЙ И ПРОИЗВОДСТВЕННОЙ ПРАКТИКИ
Профессиональный модуль (ПМ.04) «Составление и использование бухгалтерской
(финансовой) отчетности»
(тип практики)

Студента _____
Ф.И.О.

Специальность 38.02.01 Экономика и бухгалтерский учет (по отраслям)

Продолжительность практики _____

Место проведения практики _____

Договор № _____ от « _____ » _____ 20__ г.

Дата начала практики « _____ » _____ 20__ г.

Руководитель практики от организации _____

Руководитель практики от института _____

Ставрополь, 20__ г.

ДНЕВНИК ПРАКТИКИ

1. Содержание практики

№ п/п	Разделы (этапы) практики	Виды учебной деятельности на практике, включая самостоятельную работу и объем (в часах)	Планируемые результаты практики
1			
2			
	Индивидуальное задание на практику		

Руководитель практики от института _____ /И.О. Фамилия/

Согласовано:

Руководитель практики от организации _____ /И.О. Фамилия/

2. Ежедневная работа

День практики	Дата	Содержание работы	Отметка руководителя практики о выполнении
1			
2			
3			
4			
5			

АВТОНОМНАЯ НЕКОММЕРЧЕСКАЯ ОРГАНИЗАЦИЯ
ВЫСШЕГО ОБРАЗОВАНИЯ
«СЕВЕРО-КАВКАЗСКИЙ СОЦИАЛЬНЫЙ ИНСТИТУТ»

Экономический факультет

Кафедра финансов, налогов и бухгалтерского учета

УТВЕРЖДАЮ

Должность руководителя
организации

_____ И.О. Фамилия
« ___ » _____ 20__ г.

ОТЧЕТ ПО УЧЕБНОЙ И ПРОИЗВОДСТВЕННОЙ ПРАКТИКЕ

**Профессиональный модуль (ПМ.04) «Составление и использование
бухгалтерской (финансовой) отчетности»**

Выполнил(а):

Фамилия имя отчество
студент(ка) ___-го курса
специальности

группы _____

Руководитель практики от организации:

подпись, фамилия и инициалы, должность

Руководитель практики от института:

фамилия и инициалы, должность

Оценка по практике:

_____ оценка _____ подпись
« ___ » _____ 20__ г.

Ставрополь, 20__ г.

Образец отзыва руководителя практики от организации
(печатается на фирменном бланке организации, подписывается руководителем
практики, проставляется печать организации (отдела))

**ОТЗЫВ
РУКОВОДИТЕЛЯ ПРАКТИКИ ОТ ОРГАНИЗАЦИИ**

о работе студента _____

в период прохождения практики _____

Студент _____ факультета группы _____ (Ф.И.О.)

проходил _____ практику в период с _____ по
_____ 20__ г. в _____

(наименование организации)

в _____

(наименование структурного подразделения)

в качестве _____ (должность).

За время прохождения практики _____ (Ф.И.О. студента)
поручалось решение следующих задач:

Результаты работы _____ (Ф.И.О. студента) состоят
в следующем: _____

Во время практики _____ (Ф.И.О. студента) проявил

Считаю, что прохождение практики студентом _____
(Ф.И.О. студента) заслуживает оценки _____.

(Ф.И.О., должность руководителя практики от предприятия)

(подпись)

«__» _____ 20__ г. М.П.

АТТЕСТАЦИОННЫЙ ЛИСТ ПО ПРАКТИКЕ

ФИО

Обучающийся (аяся) на ___ курсе специальности СПО 38.02.01 Экономика и бухгалтерский учет (по отраслям) успешно прошел (ла) учебную и производственную практику (по профилю специальности) по профессиональному модулю (ПМ.04) «Составление и использование бухгалтерской (финансовой) отчетности» в объеме 72 часов с « » 20 г. по « » 20 г.

В _____

Сведения об уровне освоения обучающимся профессиональных компетенций					
Код и наименование профессиональных компетенций	Виды и объем работ, выполненных обучающимся во время практики	Качество выполнения работ в соответствии с технологией и (или) требованиями организации, в которой проходила практика (оценивается по четырех балльной шкале в зависимости от уровня качества выполнения работ)			
		2	3	4	5
	<p>Ознакомление с организационно-правовой формой организации, учредительными документами, видами деятельности.</p> <p>Ознакомление с приказом по учетной политике. Составить характеристику организации (предприятия) Описать особенности учетной политики в области налогового учета, рабочий план счетов</p>				
ПК 4.1. Отражать нарастающим итогом на счетах бухгалтерского учета имущественное и финансовое положение организации, определять результаты хозяйственной деятельности за отчетный период.	Отражение нарастающим итогом на счетах бухгалтерского учета имущественного и финансового положения организации, определение результатов хозяйственной деятельности за отчетный период				
ПК 4.2. Составлять формы бухгалтерской отчетности в установленные законодательством сроки.	Составление форм бухгалтерской (финансовой) отчетности				

ПК 4.3. Составлять налоговые декларации по налогам и сборам в бюджет, учитывая отмененный единый социальный налог (ЕСН), отчеты по страховым взносам в государственные внебюджетные фонды, а также формы статистической отчетности в установленные законодательством сроки	Составление налоговых деклараций по видам налогов, уплачиваемых организацией. Составление отчетов по страховым взносам во внебюджетные фонды Составление форм статистической отчетности				
ПК 4.4. Проводить контроль и анализ информации об имуществе и финансовом положении организации, ее платежеспособности и доходности	Проведение контроля и анализа информации об активах и финансовом положении организации, ее платежеспособности.				
ПК 4.5. Принимать участие в составлении бизнес-плана	Принятие участия в составлении бизнес-плана (при наличии);				
ПК 4.6. Анализировать финансово-хозяйственную деятельность, осуществлять анализ информации, полученной в ходе проведения контрольных процедур, выявление и оценку рисков	Проведение оценки структуры имущества организации и его источников по данным баланса. Проводить анализ бухгалтерского баланса и отчета о финансовых результатах				
ПК 4.7. Проводить мониторинг устранения менеджментом выявленных нарушений, недостатков и рисков	Проведение мониторинга устранения менеджментом выявленных нарушений, недостатков и рисков.				

Программа учебной и производственной практики профессионального модуля ПМ 04. «Составление и использование бухгалтерской (финансовой) отчетности» освоена с оценкой _____ / не освоена

Подпись руководителя практики от организации _____ / _____ /
Подпись ФИО,
должность

Подпись руководителя практики от института _____ / _____ /
Подпись ФИО, должность